

FINAL

Α.Ε. Καλλιθέας **65** - **67** Α.Σ. Πέρα

108%	13 / 12	FT	16 / 21	76%
41%	11 / 27	2p	18 / 34	53%
40%	10 / 25	3p	5 / 17	29%
	22 - 6	Rb	24 - 9	
	18	Tu	17	

Referees: Αργυρούδης - Τσολάκος

Each Period	1st	2nd	3rd	4th
Α.Ε. Καλλιθέας	23	12	15	15
Α.Σ. Πέρα	14	14	15	24

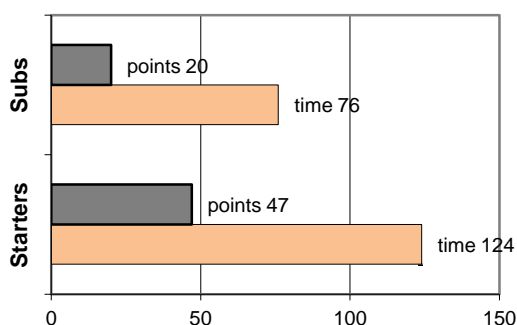
End of Period	1st	2nd	3rd	4th
Α.Ε. Καλλιθέας	23	35	50	65
Α.Σ. Πέρα	14	28	43	67

Coach: Π. Γκαναβίας - Σ. Παζινός
Α.Σ. ΠΕΡΑ

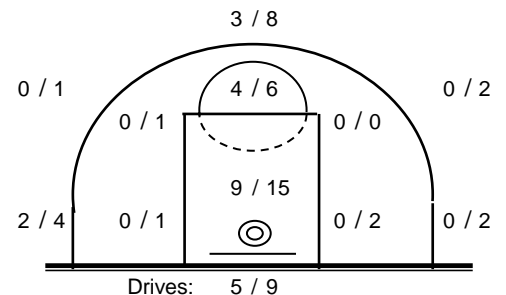
Fast Breaks 4 / 6

# Player	Time (min)	Points	Ft	2p	3p	+/-	Rebs		As	St	Tu	Bl	Fouls		Rkg*	
							de	of					Wo	Co		
4 Βαρδάλος Ηλίας	40	11	6 / 6	1 / 2	1 / 4	2	3	0	5	5	0	1	8	3	21	
5 Βελισσαράκος Ι.	11	1	1 / 2	0 / 0	0 / 1	-8	2	1	0	2	0	0	2	0	4	
6 Καλούδης Πέτρος	23	12	3 / 4	0 / 2	3 / 5	12	1	0	2	0	2	0	2	2	8	
7 Μητρόπουλος Χρ.	0	0	0 / 0	0 / 0	0 / 0	0	0	0	0	0	0	0	0	0	-	
8 Μπίρμπας Νέκτ.	34	19	2 / 3	7 / 10	1 / 1	-3	5	3	0	1	7	0	3	4	17	
9 Λαγιάδης Δημ.	29	3	1 / 2	1 / 2	0 / 2	10	4	1	2	0	1	0	2	2	5	
10 Γκούμας Νικόλαος	0	0	0 / 0	0 / 0	0 / 0	0	0	0	0	0	0	0	0	0	-	
11 Π'θανασόπουλος Χ.	15	4	2 / 2	1 / 4	0 / 2	-5	1	0	1	0	1	0	1	1	0	
12 Σαμαρτζής Γεώργ.	0	0	0 / 0	0 / 0	0 / 0	0	0	0	0	0	0	0	0	0	-	
13 Αλεξανδράκης Χαρ.	10	2	0 / 0	1 / 2	0 / 2	0	0	1	0	0	1	0	0	4	-	
14 Αναγνώστου Ηλίας	9	1	1 / 2	0 / 0	0 / 0	-4	0	0	1	0	1	0	2	1	0	
15 Τάγαρης Κων/νος	29	14	0 / 0	7 / 12	0 / 0	6	8	2	1	1	3	2	2	2	20	
Team							0	1			1		0	0		
1st quarter		14	6 / 8	4 / 10	0 / 3		4	5	0	3	7	0	8	7	8	
2nd quarter		14	4 / 6	5 / 9	0 / 2		11	1	4	0	5	1	4	5	18	
3rd quarter		15	3 / 3	3 / 8	2 / 8		4	3	2	4	2	0	5	2	15	
4th quarter		24	3 / 4	6 / 7	3 / 4		5	0	6	2	3	2	5	5	33	
Final Stats		200	67	16 / 21	18 / 34	5 / 17	10	24	9	12	9	17	3	22	19	74
			76%	53%	29%			33								

Starters- Subs ratio



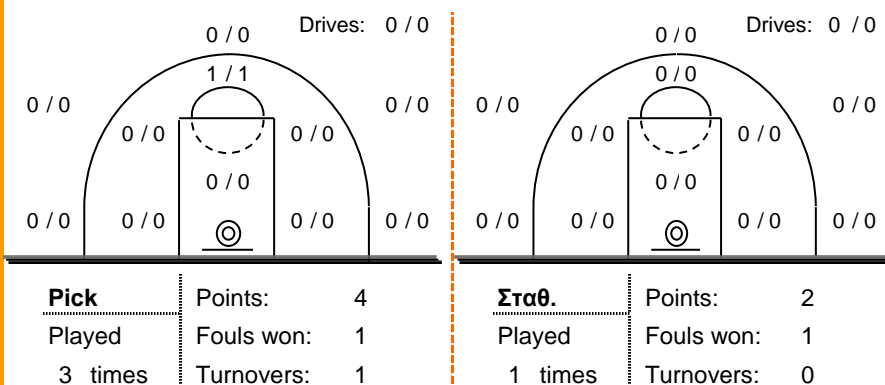
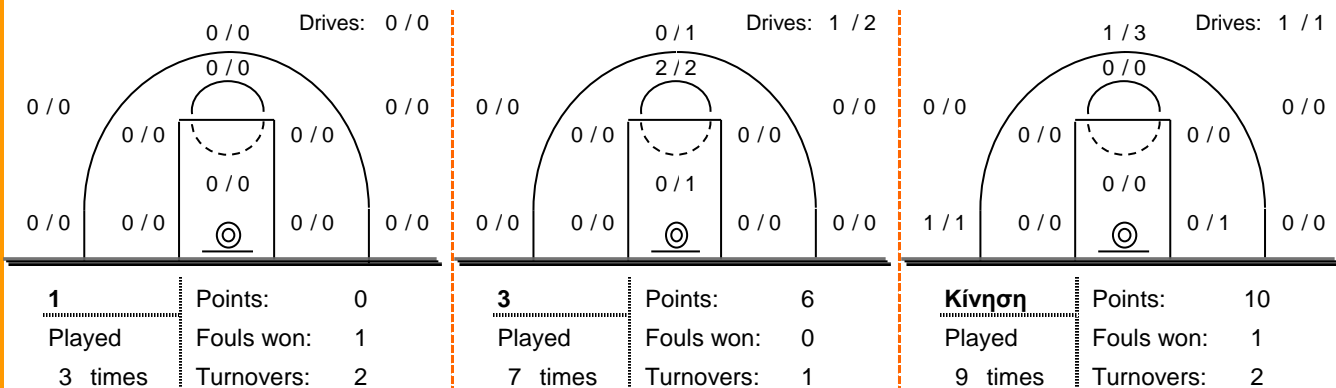
Shot Chart



*Ranking= Pts+Rebs+As+St+B-Mished Shots-Tu (Time Played>7min.)

Offense Analysis:

Play performance:



Notes:

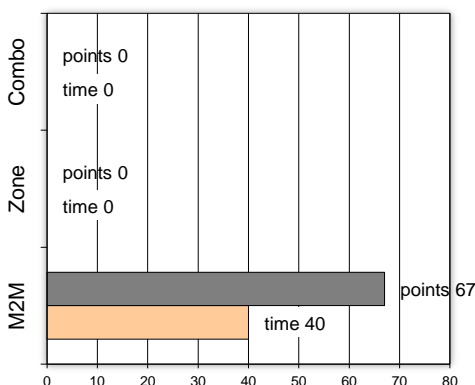
Το Πέρα πήρε το αγώνα με σειρά 13-2 στο φινάλε.

Ο Τάγαρης πέτυχε τους 10 από τους 14 πόντους του στο 4ο δεκάλεπτο με 5/5 δίποντα!

Against Defense Types:

Turnovers:

Fast breaks:



Έγιναν 17 λάθη

1 ήταν χρονικές υπερβάσεις,
1 ήταν παραβάσεις γραμμών,
10 ήταν λάθη κατοχής και
5 ήταν βήματα ή μεταφορά.

Επετεύχθησαν 4 αιφνιδιασμοί

3 ήταν πρωτεύοντες
0 ήταν δευτερεύοντες
1 προήλθαν από λάθος του αντιπάλου

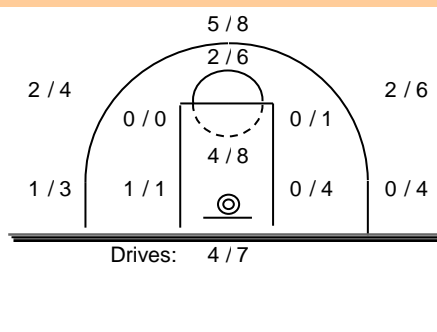
Πραγματοποιήθηκαν συνολικά 79 επιθέσεις, με απόδοση 0.85 έναντι 76 επιθέσεων των αντιπάλων.

Defense Analysis:

A.E. Καλλιθέας

4	Κωσταρέλλος Κ.	3
5	Τσιπίδης Κ.	4
6	Σίνος Γ.	25
7	Αριστοτέλους Δ.	12
8	Μαραγκόπουλος Ε.	11
9	Λαζαρίδης Δ.	4
10	Καρτερολιώτης Ε.	6
11	Νοϊδης Ε.	0
12	Χιώνης Γ.	0
13	Ζούρντα Κ.	0
14	Τόσκα Α.	0
15	Κατηλιέρης Ε.	0

Opponent's shot chart



Defense Types Performance

